



EKSTRAKLASA



Arka Gdynia

25.04.19

2 : 0



Miedź Legnica



STATS

Wszystkie raporty z meczów LOTTO Ekstraklasy 2018/19 znajdziesz na Ekstraklasa.org!

Linia czasu



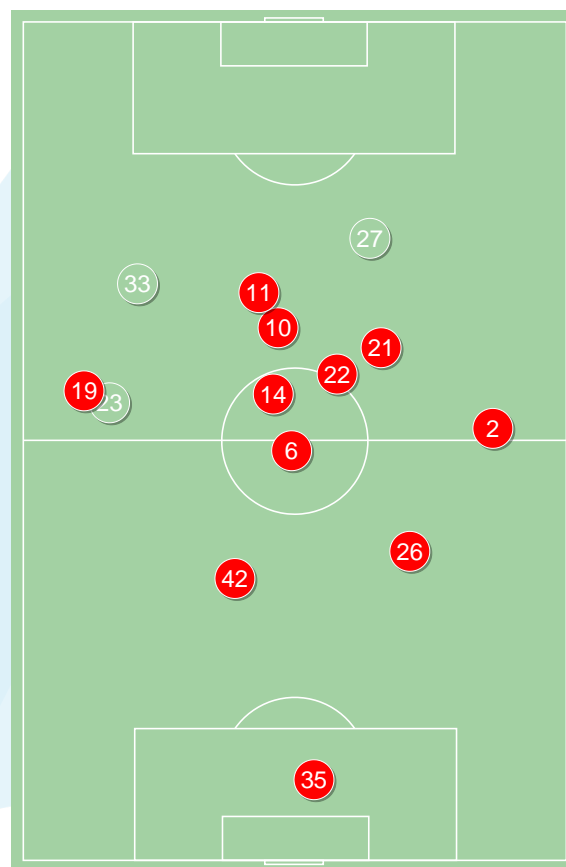
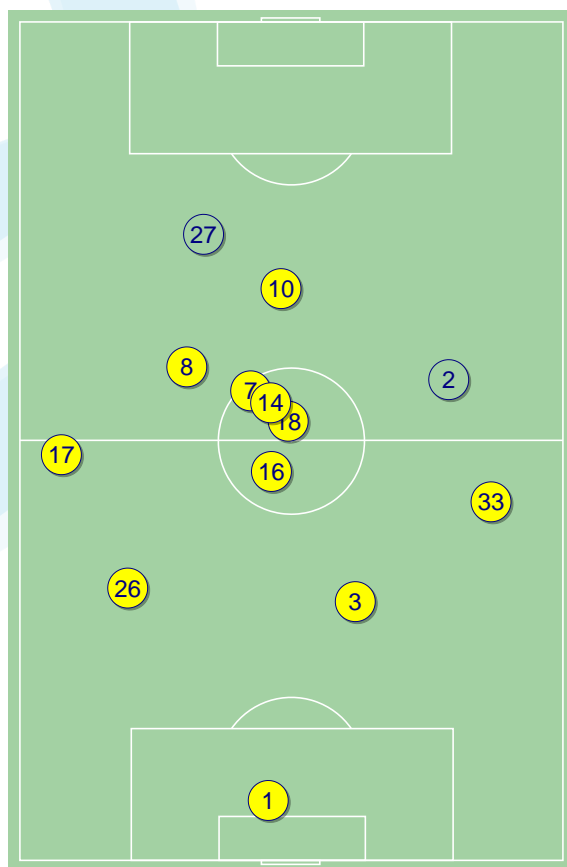
Średnie pozycje piłkarzy

Arka Gdynia

1	Steinbors		
17	Marciniak	■	
26	Danch		
3	Maghoma		
33	Zbozień	■	
18	Vejinovic	⊕	
16	Deja	■	
8	Marcus Oliveira	⊕	'72 ▼
14	Nalepa		'91 ▼
10	Zarandia		'61 ▼
7	Jankowski		
27	Banaszewski		'61 ▲
2	Socha		'72 ▲
35	Młyński		'91 ▲

Miedź Legnica

35	Dzhanaev		
19	Bartczak		'56 ▼
42	Elton Monteiro		
26	Musa		
2	Miljkovic		
6	Augustyniak		
14	Omar Santana		
22	Borja Fernandez		'78 ▼
11	Juan Camara		
21	Ojamaa	■	'46 ▼
10	Forsell		
33	Joan Angel Roman		'46 ▲
23	Zieliński		'56 ▲
27	Makuch		'78 ▲



4-2-3-1



POCZĄTEK MECZU

4-2-3-1



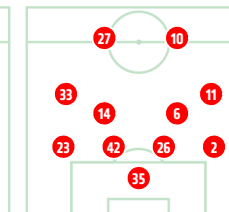
KONIEC MECZU

4-3-3



POCZĄTEK MECZU

4-4-2



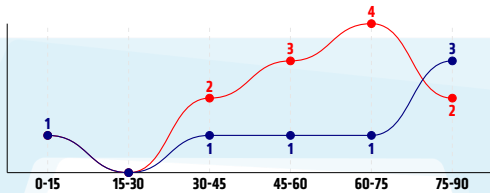
KONIEC MECZU

Arka Gdynia ↑

Miedź Legnica ↑

Główne statystyki

STRZAŁY / CELNE	7 / 5	12 / 4
1 połowa	2 / 1	3 / 1
2 połowa	5 / 4	9 / 3



Strzały niecelne	2	7
Strzały przejęte	-	1
Strzały z pola karnego / celne	5 / 3	5 / 4
Średni dystans do bramki, m	14.2	22.5
Faule	26	9
Żółte / czerwone kartki	3 / 0	1 / 0
Spalone	1	1
Rzuty różne	2	3

Podania

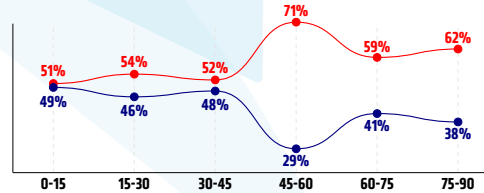
PODANIA / DOKŁADNE	387 / 307 79%	650 / 560 86%
1 połowa	220 / 185 84%	304 / 261 86%
2 połowa	167 / 122 73%	346 / 299 86%
Podanie kluczowe	9 / 4 44%	7 / 4 57%

Pojedynki

POJEDYNKI	183 / 78 43%	183 / 105 57%
1 połowa	94 / 36 38%	94 / 58 62%
2 połowa	89 / 42 47%	89 / 47 53%
Pojedynki w powietrzu	50 / 23 46%	50 / 27 54%
Pojedynki na ziemi	133 / 55 41%	133 / 78 59%
Zwody / udane	25 / 11 44%	41 / 25 61%
Odbiory / udane	51 / 26 51%	31 / 20 65%
Straty / na własnej połowie	65 / 13	64 / 16
Nabycie piłki / na połowie przeciwnika	59 / 15	62 / 11

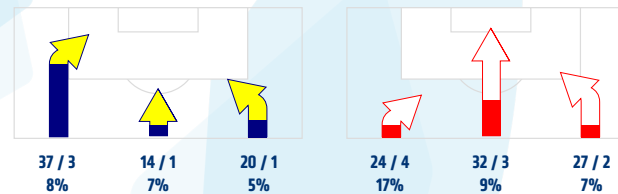
Posiadanie piłki

POSIADANIE PIŁKI	42%	58%
1 połowa	48%	52%
2 połowa	36%	64%

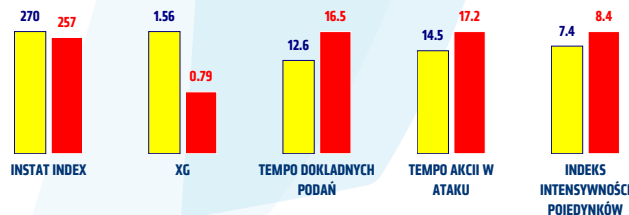


Ataki pozycyjne	48 / 3 6%	72 / 8 11%
Kontrataki	23 / 2 9%	11 / 1 9%
Stały fragment w ataku	7 / 2 29%	7 / 3 43%
Strzał z rzutu wolnego / celne	-	-
Warianty stałych fragmentów gry	2 / 0 0%	4 / 1 25%
Kombinacyjne rzuty różne	2 / 0 0%	3 / 2 67%
Rzuty karne / strzelone	1	-

STRONY ATAKU



Kluczowe indeksy występu



TOP-3 InStat Index



1 Steinhors	323	22 Borja Fernandez	303
10 Zarandía	315	33 Joan Angel Roman	293
18 Vejnovic	300	6 Augustyniak	290



TOP-3 Strzały / celne



7 Jankowski	3 / 2 67%	33 Joan Angel Roman	4 / 3 75%
8 Marcus Oliveira	2 / 1 50%	42 Elton Monteiro	1 / 1 100%
18 Vejnovic	1 / 1 100%	11 Juan Camara	2 / 0 0%



TOP-3 Podania



16 Deja	56 / 49 88%	26 Musa	79 / 72 91%
17 Marciniak	65 / 48 74%	2 Mijtkovic	80 / 71 89%
18 Vejnovic	44 / 37 84%	6 Augustyniak	77 / 67 87%



TOP-3 Podania kluczowe



16 Deja	1 / 1 100%	11 Juan Camara	3 / 1 33%
8 Marcus Oliveira	1 / 1 100%	14 Omar Santana	2 / 1 50%
7 Jankowski	1 / 1 100%	6 Augustyniak	1 / 1 100%



TOP-3 Pojedynki



7 Jankowski	37 / 14 38%	11 Juan Camara	25 / 16 64%
8 Marcus Oliveira	25 / 9 36%	6 Augustyniak	21 / 13 62%
17 Marciniak	14 / 9 64%	42 Elton Monteiro	18 / 12 67%



TOP-3 Zwody



10 Zarandía	7 / 4 57%	11 Juan Camara	16 / 12 75%
8 Marcus Oliveira	3 / 2 67%	22 Borja Fernandez	6 / 6 100%
18 Vejnovic	2 / 2 100%	14 Omar Santana	6 / 3 50%

Arka Gdynia

	INSTAT INDEX	Minuty na boisku	Bramki / asysty	xG	Strzały / celne	Faule	Faulowany	Spalone	Podania / dokładne	Podanie kluczowe	Podania przyjęte	Pojedyunki / wygrane	Pojedyunki w powietrzu	Pojedyunki na ziemi	Zwody / udane	Odbiory / udane	Strata piłki	Nabycie piłki
1 Steinbors	323	'94	-	-	-	-	-	-	23 / 23 100%	-	4	-	-	-	-	-	-	8
17 Marciniak	252	'94	-	-	-	1	2	-	65 / 48 74%	1 / 0 0%	38	14 / 9 64%	6 / 4 67%	8 / 5 63%	-	4 / 2 50%	9	7
26 Danch	276	'94	-	-	-	-	1	-	42 / 33 79%	-	29	11 / 6 55%	5 / 3 60%	6 / 3 50%	-	-	2	5
3 Maghoma	258	'94	-	-	-	2	-	-	32 / 27 84%	-	22	7 / 4 57%	-	7 / 4 57%	1 / 1 100%	4 / 3 75%	-	7
33 Zbozień	217	'94	-	-	-	4	-	-	32 / 23 72%	-	12	14 / 6 43%	6 / 3 50%	8 / 3 38%	-	8 / 3 38%	7	5
18 Vejinovic	300	'94	1 / 0	0.04	1 / 1 100%	-	-	-	44 / 37 84%	-	35	14 / 6 43%	-	14 / 6 43%	2 / 2 100%	8 / 3 38%	5	4
16 Deja	270	'94	-	-	-	3	-	-	56 / 49 88%	1 / 1 100%	36	11 / 4 36%	5 / 1 20%	6 / 3 50%	1 / 1 100%	2 / 1 50%	5	4
8 Marcus Oliveira	272	'73	1 / 0	0.83	2 / 1 50%	1	2	-	15 / 12 80%	1 / 1 100%	24	25 / 9 36%	12 / 5 42%	13 / 4 31%	3 / 2 67%	4 / 2 50%	5	4
14 Nalepa	251	'92	-	0.02	1 / 1 100%	7	1	-	20 / 13 65%	1 / 0 0%	24	20 / 6 30%	-	20 / 6 30%	2 / 0 0%	6 / 2 33%	6	4
10 Zarandia	315	'62	-	-	-	3	1	-	13 / 8 62%	2 / 0 0%	16	16 / 8 50%	2 / 0 0%	14 / 8 57%	7 / 4 57%	5 / 3 60%	5	2
7 Jankowski	268	'94	-	0.67	3 / 2 67%	2	1	1	30 / 25 83%	1 / 1 100%	47	37 / 14 38%	14 / 7 50%	23 / 7 30%	5 / 0 0%	5 / 3 60%	14	6
27 Banaszewski	230	'32	-	-	-	2	1	-	6 / 4 67%	1 / 0 0%	10	6 / 2 33%	-	6 / 2 33%	1 / 0 0%	2 / 1 50%	4	1
2 Socha	275	'21	-	-	-	1	-	-	7 / 3 43%	1 / 1 100%	8	7 / 4 57%	-	7 / 4 57%	3 / 1 33%	3 / 3 100%	3	2
35 Młyński	-	'2	-	-	-	-	-	-	2 / 2 100%	-	2	1 / 0 0%	-	1 / 0 0%	-	-	-	-

Miedź Legnica

	INSTAT INDEX	Minuty na boisku	Bramki / asysty	xG	Strzały / celne	Faule	Faulowany	Spalone	Podania / dokładne	Podanie kluczowe	Podania przyjęte	Pojedyunki / wygrane	Pojedyunki w powietrzu	Pojedyunki na ziemi	Zwody / udane	Odbiory / udane	Strata piłki	Nabycie piłki
35 Dzhanayev	213	'94	-	-	-	-	-	-	33 / 25 76%	-	19	-	-	-	-	-	2	9
19 Bartczak	256	'56	-	-	-	1	-	-	27 / 24 89%	-	20	5 / 4 80%	2 / 1 50%	3 / 3 100%	-	3 / 3 100%	1	4
42 Elton Monteiro	240	'94	-	0.19	1 / 1 100%	2	1	-	67 / 61 91%	-	49	18 / 12 67%	5 / 2 40%	13 / 10 77%	-	7 / 5 71%	-	11
26 Musa	267	'94	-	-	-	1	2	-	79 / 72 91%	-	57	13 / 9 69%	5 / 3 60%	8 / 6 75%	1 / 1 100%	2 / 1 50%	2	15
2 Miljkovic	261	'94	-	-	-	2	1	1	80 / 71 89%	-	60	24 / 9 38%	9 / 4 44%	15 / 5 33%	3 / 0 0%	5 / 3 60%	7	6
6 Augustyniak	290	'94	-	0.13	1 / 0 0%	1	1	-	77 / 67 87%	1 / 1 100%	65	21 / 13 62%	7 / 5 71%	14 / 8 57%	3 / 0 0%	2 / 1 50%	11	6
14 Omar Santana	264	'94	-	0.01	1 / 0 0%	-	4	-	74 / 61 82%	2 / 1 50%	73	24 / 10 42%	3 / 1 33%	21 / 9 43%	6 / 3 50%	6 / 3 50%	10	2
22 Borja Fernandez	303	'79	-	-	-	-	5	-	51 / 46 90%	-	49	13 / 12 92%	2 / 2 100%	11 / 10 91%	6 / 6 100%	1 / 0 0%	-	2
11 Juan Camara	288	'94	-	0.04	2 / 0 0%	-	7	-	46 / 37 80%	3 / 1 33%	53	25 / 16 64%	3 / 1 33%	22 / 15 68%	16 / 12 75%	2 / 2 100%	6	2
21 Ojamaa	229	'46	-	-	-	2	1	-	19 / 17 89%	-	23	7 / 3 43%	1 / 0 0%	6 / 3 50%	1 / 0 0%	-	4	1
10 Forsell	206	'94	-	0.04	2 / 0 0%	-	2	-	39 / 30 77%	-	33	10 / 5 50%	-	10 / 5 50%	1 / 1 100%	1 / 1 100%	10	-
33 Joan Angel Roman	293	'48	-	0.36	4 / 3 75%	-	1	-	26 / 22 85%	1 / 1 100%	31	6 / 3 50%	2 / 1 50%	4 / 2 50%	2 / 2 100%	-	4	1
23 Zieliński	283	'37	-	-	-	-	1	-	26 / 22 85%	-	18	11 / 7 64%	9 / 6 67%	2 / 1 50%	1 / 0 0%	1 / 1 100%	3	3
27 Makuch	207	'15	-	0.02	1 / 0 0%	-	-	-	6 / 5 83%	-	10	6 / 2 33%	2 / 1 50%	4 / 1 25%	1 / 0 0%	1 / 0 0%	4	-

Atak

To posiadanie piłki przez jedną drużynę z przejściem na połowę przeciwnika.

Szybki atak (kontratak)

atak z gry, który rozwija się bezpośrednio po przejściu piłki od przeciwnika. Szybki atak trwa nie więcej niż 30 sekund. Prędkość ruchu do bramki przeciwnika przy tym ataku wynosi nie mniej niż 2,6 m/s.

Atak pozycyjny

Atak z gry lub stałych fragmentów (aut, rzut wolny). Pozycyjny atak trwa więcej niż 30s lub prędkość ruchu drużyny do bramki przeciwnika jest mniejsza niż 2,6 m/s.

Atak z rzutu wolnego lub autu.

Atak po rozegraniu rzutu wolnego lub autu, przy którym pierwszym lub drugim działaniem jest strzał na bramkę, lub podanie w pole karne przeciwnika.

Atak z rzutu różnego.

Akcje drużyny po rozegraniu rzutu różnego aż do końca posiadania piłki lub oddalenia piłki przez drużynę przeciwnika do strefy centralnej.

Strzał

Skierowanie piłki do bramki przeciwnika mające na względzie strzelenie bramki. Rejestrowane są strzały celne (w światło bramki), niecelne (w tym strzały w słupek i w poprzeczkę), a także strzały przejęte przez przeciwnika.

Podanie kluczowe

Podanie do partnera, który jest w sytuacji bramkowej (1 na 1, pusta bramka itd.); podanie do zawodnika, które stwarza realną szansę na zdobycie bramki; podanie które 'odcina' linię obrony w fazie ataku.

Pojedynki

Wszystkie rodzaje walki o piłkę piłkarzy na boisku. Pojedynki nie są rejestrowane dodatkowo, jest to sumaryczny wskaźnik, zawiera walkę o piłkę w neutralnym położeniu zarówno na ziemi jak i w powietrzu, dryblingi, odebrania piłki oraz utraty piłki przy odbiorach przeciwnika

Pojedynki w powietrzu

Walka o piłkę, która znajduje się powyżej poziomu ramion.

Dryblowanie

Aktywna akcja piłkarza, posiadającego piłkę próba ominięcia przeciwnika z pomocą dryblingu. Przy udanym dryblingu zawodnikowi drużyny przeciwnej rejestruje się nieudane odebranie piłki i na odwrót.

Odebranie piłki przeciwnikowi i strata piłki w walce

Aktywne działanie zawodnika, usiłującego odebrać piłkę zawodnikowi posiadającemu ją (przeciwnikowi rejestruje się strata piłki poprzez odebranie); odebranie to także przeszkadzanie w dryblowaniu przeciwnikowi.

Posiadanie piłki

Ruch zawodnika z piłką (mniej niż 3 dotknięcia piłki).

Nieudane przyjęcie piłki (nieudana kontrola nad piłką)

Strata piłki bez jakiegokolwiek walki z przeciwnikiem, spowodowana przez techniczne błędy rywala.

Nabycie piłki

Akcja piłkarza (przejęcie, przechwyt, wygrany pojedynek), która powoduje stratę piłki przez przeciwnika z dalszą możliwością prowadzenia szybkiego ataku.

Strata piłki

Akcja zawodnika (nieodkładne podanie, przegrany pojedynek, itd.), która powoduje stratę piłki przez jego drużynę. Jeśli posiadanie piłki zakończy się faulem przeciwnika lub strzałem w światło bramki, to strata nie rejestruje się.

Tempo akcji w ataku

Liczba akcji skierowanych na atak w momencie posiadania piłki.

Tempo dokładnych podań

Liczba dokładnych podań w momencie posiadania piłki

Indeks intensywności pojedynków

liczba pojedynków i przechwytów drużyny broniącej- na minutę -w czasie posiadania piłki przez przeciwnika

xG

Metric to evaluate the quality of shots made by a player or a team. The number of expected goals is calculated depending on the type of the shot and zone, from which this shot was made.