



PKO Bank Polski  
EKSTRAKLASA

KOLEJKA 28   07.06.20		
KONIEC MECZU		
ARKA GDYNIA	2 1	ŚLĄSK WROCŁAW
DANCH 82' VEJINOVIC 90+7'		CHRAPEK 12'

## RAPORT STATYSTYCZNY



STATS

ARKA GDYNIA 2-1 ŚLĄSK WROCŁAW

Informacje o meczu

Linia czasu



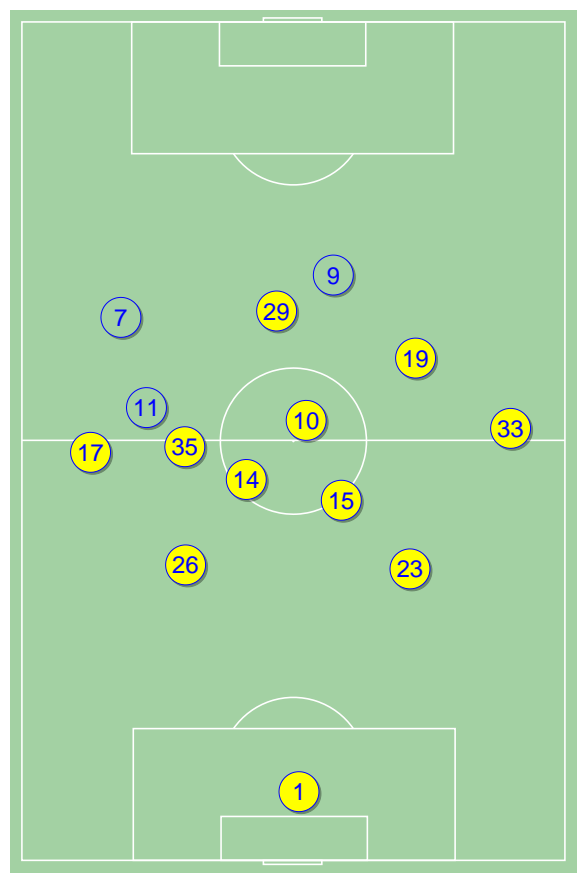
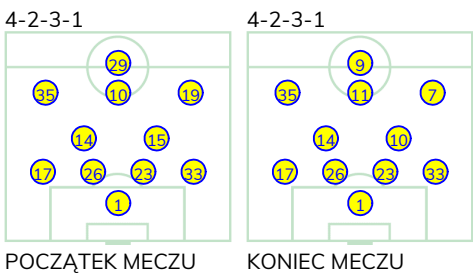
Średnie pozycje piłkarzy

Arka Gdynia

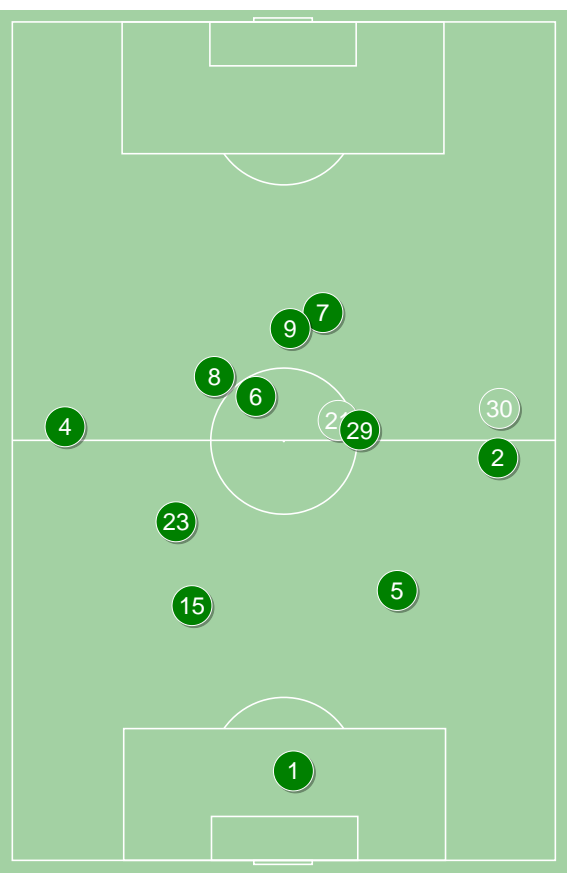
1	Steinbors		
17	Marciniak		
26	Danch	⊕	
23	Maric		
33	Zbozień		
14	Nalepa		
15	Kopczynski	■	'79▼
35	Młyński		
10	Vejinovic	⊕	
19	Samanes Bonito		'46▼
29	Zawada		'62▼
11	Siemaszko	■	'46▲
9	Skhirtladze		'62▲
7	Jankowski		'79▲

Śląsk Wrocław

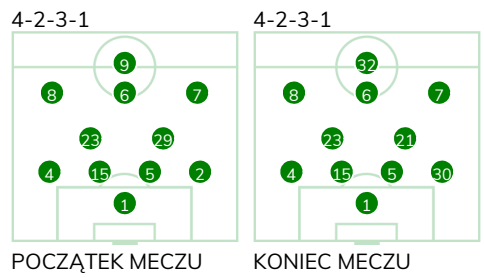
1	Putnocky		
4	Stiglec		
15	Tamas		
5	Israel Puerto		
2	Cotugno		'77▼
23	Zivulic	■	
29	Mączyński		'71▼
8	Płacheta		
6	Chrapek	⊕■	
7	Pich		
9	Exposito		'81▼
21	Łabojko		'71▲
30	Dankowski		'77▲
32	Bergier		'81▲



Arka Gdynia ↑



Śląsk Wrocław ↑



POCZĄTEK MECZU

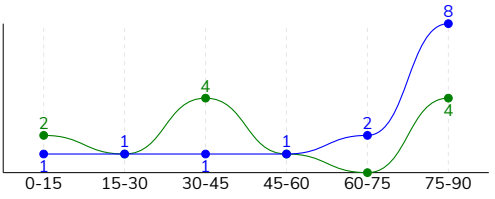
KONIEC MECZU

ARKA GDYNIA 2-1 ŚLĄSK WROCŁAW

Statystyki drużyn

Główne statystyki

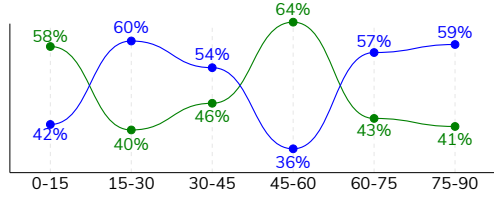
STRZAŁY / CELNE	14 / 7	12 / 3
1. połowa	3 / 1	7 / 2
2. połowa	11 / 6	5 / 1



Strzały niecelne	4	5
Strzały zablokowane	2	3
Strzały z pola karnego / celne	7 / 5	6 / 2
Średni dystans do bramki, m	18.3	18.7
Faule	16	14
Żółte / czerwone kartki	2 / 0	2 / 0
Spalone	-	1
Rzuty różne	8	3

Posiadanie piłki

POSIADANIE PIŁKI	51%	49%
1. połowa	53%	47%
2. połowa	50%	50%



Ataki pozycyjne	62 / 5 8%	66 / 5 8%
Kontrataki	9 / 1 11%	16 / 3 19%
Ataki ze stałych fragmentów	16 / 7 44%	10 / 4 40%
Strzały z rzutów wolnych / celne	-	-
Warianty rzutów wolnych	3 / 2 67%	6 / 0 0%
Rzuty różne	8 / 4 50%	3 / 3 100%
Rzuty karne / strzelone	1	1

TOP-3 InStat Index



10 Vejinovic	337	1 Putnocky	281
14 Nalepa	321	4 Stiglec	281
26 Danch	311	6 Chrapek	280

TOP-3 Strzały / celne



10 Vejinovic	6 / 3 50%	6 Chrapek	2 / 2 100%
26 Danch	2 / 2 100%	21 Łabojko	1 / 1 100%
29 Zawada	2 / 1 50%	8 Płacheta	3 / 0 0%

TOP-3 Podania

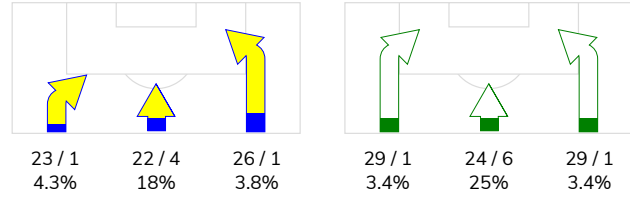


14 Nalepa	75 / 60 80%	4 Stiglec	71 / 57 80%
26 Danch	59 / 56 95%	23 Živulic	53 / 46 87%
10 Vejinovic	62 / 54 87%	2 Cotugno	48 / 45 94%

Podania

PODANIA / DOKŁADNE	502 / 431 86%	480 / 407 85%
1. połowa	258 / 222 86%	230 / 194 84%
2. połowa	244 / 209 86%	250 / 213 85%
Podanie kluczowe	12 / 7 58%	8 / 2 25%

STRONY ATAKU



TOP-3 Podania kluczowe

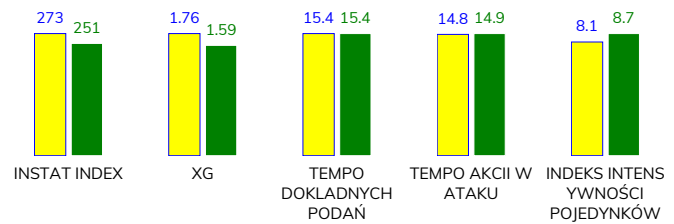


14 Nalepa	6 / 3 50%	8 Płacheta	4 / 2 50%
10 Vejinovic	2 / 2 100%	29 Mączyński	1 / 0 0%
17 Marciniak	2 / 1 50%	23 Živulic	1 / 0 0%

Pojedynki

POJEDYNKI	184 / 92 50%	184 / 92 50%
1. połowa	92 / 46 50%	92 / 46 50%
2. połowa	92 / 46 50%	92 / 46 50%
Pojedynki w powietrzu	62 / 37 60%	62 / 25 40%
Pojedynki na ziemi	122 / 55 45%	122 / 67 55%
Dryblingi / udane	33 / 15 45%	18 / 13 72%
Odbiory / udane	24 / 11 46%	38 / 23 61%
Straty / na własnej połowie	63 / 14	65 / 9
Odzyskane piłki / na połowie przeciwnika	48 / 5	50 / 9

Kluczowe indeksy występu



TOP-3 Pojedynki



14 Nalepa	27 / 15 56%	9 Exposito	37 / 16 43%
15 Kopczyński	21 / 14 67%	5 Israel Puerto	16 / 13 81%
17 Marciniak	18 / 12 67%	8 Płacheta	25 / 10 40%

TOP-3 Dryblingi



14 Nalepa	11 / 8 73%	9 Exposito	5 / 5 100%
35 Młyński	8 / 4 50%	6 Chrapek	4 / 3 75%
9 Skhirtladze	5 / 1 20%	8 Płacheta	4 / 3 75%

# ARKA GDYNIA 2-1 ŚLĄSK WROCŁAW

## Statystyki zawodników

### Arka Gdynia

	INSTA T INDEX	Minuty na boisku	Bramki / asysty	xG	Strzały / celne	Faule	Faulow any	Spalony	Podania / dokładne	Podanie kluczowe	Podania przyjęte	Pojedyнки / wygrane	Pojedyнки w powietrzu	Pojedyнки na ziemi	Dryblingi / udane	Odbiory / udane	Stracone piłki	Odzyska ne piłki
1 Steinbors	303	'101	-	-	-	-	-	-	18 / 17 94%	-	7	-	-	-	-	-	1	4
17 Marciniak	291	'101	-	-	-	1	1	-	60 / 51 85%	2 / 1 50%	44	18 / 12 67%	12 / 9 75%	6 / 3 50%	1 / 1 100%	1 / 0 0%	5	6
26 Danch	311	'101	1 / 0	0.23	2 / 2 100%	-	-	-	59 / 56 95%	-	47	21 / 9 43%	14 / 6 43%	7 / 3 43%	1 / 0 0%	3 / 2 67%	-	7
23 Maric	304	'101	-	0.13	1 / 1 100%	2	-	-	47 / 45 96%	-	40	10 / 8 80%	6 / 5 83%	4 / 3 75%	-	2 / 1 50%	1	6
33 Zbozień	301	'101	-	-	-	1	-	-	53 / 42 79%	-	36	13 / 9 69%	8 / 7 88%	5 / 2 40%	-	2 / 2 100%	6	5
14 Nalepa	321	'101	0 / 1	0.06	1 / 0 0%	2	1	-	75 / 60 80%	6 / 3 50%	52	27 / 15 56%	-	27 / 15 56%	11 / 8 73%	3 / 1 33%	10	4
15 Kopczyński	305	'79	-	-	-	2	2	-	48 / 45 94%	-	34	21 / 14 67%	5 / 5 100%	16 / 9 56%	-	8 / 2 25%	2	6
35 Młyński	231	'101	-	0.03	1 / 0 0%	2	4	-	26 / 20 77%	1 / 1 100%	33	15 / 8 53%	1 / 0 0%	14 / 8 57%	8 / 4 50%	1 / 1 100%	5	2
10 Vejinovic	337	'101	1 / 0	1.15	6 / 3 50%	1	2	-	62 / 54 87%	2 / 2 100%	66	18 / 7 39%	3 / 1 33%	15 / 6 40%	2 / 0 0%	2 / 1 50%	12	4
19 Samanes Bonito	234	'46	-	-	-	-	1	-	18 / 14 78%	1 / 0 0%	19	8 / 2 25%	-	8 / 2 25%	4 / 1 25%	1 / 0 0%	4	1
29 Zawada	226	'63	-	0.14	2 / 1 50%	3	1	-	11 / 8 73%	-	24	18 / 3 17%	9 / 2 22%	9 / 1 11%	-	-	5	1
11 Siemaszko	223	'54	-	-	-	2	-	-	7 / 6 86%	-	7	7 / 2 29%	1 / 0 0%	6 / 2 33%	1 / 0 0%	1 / 1 100%	5	2
9 Skhirtladze	209	'38	-	0.02	1 / 0 0%	-	-	-	12 / 9 75%	-	16	5 / 1 20%	-	5 / 1 20%	5 / 1 20%	-	6	-
7 Jankowski	231	'21	-	-	-	-	1	-	6 / 4 67%	-	6	3 / 2 67%	3 / 2 67%	-	-	-	1	-

### Śląsk Wrocław

	INSTA T INDEX	Minuty na boisku	Bramki / asysty	xG	Strzały / celne	Faule	Faulow any	Spalony	Podania / dokładne	Podanie kluczowe	Podania przyjęte	Pojedyнки / wygrane	Pojedyнки w powietrzu	Pojedyнки na ziemi	Dryblingi / udane	Odbiory / udane	Stracone piłki	Odzyska ne piłki
1 Putnocky	281	'101	-	-	-	-	-	-	35 / 34 97%	-	16	-	-	-	-	-	1	9
4 Stiglec	281	'101	-	0.19	2 / 0 0%	2	-	-	71 / 57 80%	-	54	12 / 9 75%	2 / 2 100%	10 / 7 70%	2 / 1 50%	4 / 3 75%	7	4
15 Tamas	251	'101	-	-	-	2	-	-	46 / 44 96%	-	39	11 / 8 73%	5 / 3 60%	6 / 5 83%	-	2 / 2 100%	2	4
5 Israel Puerto	272	'101	-	-	-	1	1	-	42 / 38 90%	-	29	16 / 13 81%	8 / 5 63%	8 / 8 100%	-	4 / 4 100%	3	7
2 Cotugno	264	'77	-	-	-	1	3	-	48 / 45 94%	-	35	11 / 8 73%	2 / 2 100%	9 / 6 67%	-	6 / 5 83%	2	4
23 Zivulic	233	'101	-	-	-	3	-	-	53 / 46 87%	1 / 0 0%	38	14 / 6 43%	2 / 0 0%	12 / 6 50%	-	6 / 3 50%	4	4
29 Mączyński	224	'72	-	0.08	1 / 0 0%	2	-	-	38 / 32 84%	1 / 0 0%	30	10 / 3 30%	1 / 0 0%	9 / 3 33%	-	4 / 1 25%	4	3
8 Pacheta	269	'101	-	0.14	3 / 0 0%	1	3	1	50 / 36 72%	4 / 2 50%	46	25 / 10 40%	6 / 0 0%	19 / 10 53%	4 / 3 75%	5 / 1 20%	12	4
6 Chrapek	280	'101	1 / 0	0.77	2 / 2 100%	-	1	-	32 / 27 84%	1 / 0 0%	28	18 / 8 44%	3 / 0 0%	15 / 8 53%	4 / 3 75%	3 / 3 100%	4	5
7 Pich	266	'101	-	0.14	2 / 0 0%	1	2	-	22 / 19 86%	-	35	16 / 2 13%	6 / 0 0%	10 / 2 20%	2 / 1 50%	2 / 1 50%	9	2
9 Exposito	217	'81	-	0.04	1 / 0 0%	-	5	-	22 / 14 64%	-	42	37 / 16 43%	19 / 7 37%	18 / 9 50%	5 / 5 100%	1 / 0 0%	15	2
21 Łabojko	219	'28	-	0.23	1 / 1 100%	1	1	-	9 / 8 89%	-	6	4 / 2 50%	1 / 1 100%	3 / 1 33%	-	1 / 0 0%	1	2
30 Dankowski	266	'23	-	-	-	-	-	-	11 / 7 64%	1 / 0 0%	6	6 / 6 100%	5 / 5 100%	1 / 1 100%	-	-	1	-
32 Bergier	197	'19	-	-	-	-	-	-	1 / 0 0%	-	3	4 / 1 25%	2 / 0 0%	2 / 1 50%	1 / 0 0%	-	-	



## Terminy

**Atak**

Posiadanie piłki przez jedną drużynę z przejściem na połowę przeciwnika.

**Kontratak**

Atak z gry, który rozwija się bezpośrednio po przejęciu piłki od przeciwnika. Kontratak trwa nie więcej niż 30 sekund. Prędkość ruchu do bramki przeciwnika przy tym ataku wynosi nie mniej niż 2,6 m/s.

**Atak pozycyjny**

Atak z gry lub ze stałych fragmentów (wyrzut z autu, rzut wolny). Pozycyjny atak trwa więcej niż 30 sekund lub prędkość ruchu drużyny do bramki przeciwnika jest mniejsza niż 2,6 m/s.

**Atak po rzucie wolnym lub wyrzucie z autu**

Atak po rozegraniu rzutu różnego, rzutu wolnego lub wyrzutu z autu, przy którym pierwszym lub drugim zagranieniem jest strzał na bramkę lub dośrodkowanie w pole karne.

**Atak po rzucie różnym**

Akcje drużyny po rozegraniu rzutu różnego aż do straty piłki lub oddalenia piłki przez drużynę przeciwnika do strefy centralnej.

**Strzał**

Skierowanie piłki do bramki przeciwnika mającej na celu strzelenie bramki. Rejestrowane są strzały celne (w światło bramki), niecelne (w tym strzały w słupek i w poprzeczkę), a także strzały zablokowane przez przeciwnika.

**Podanie kluczowe**

Podanie do partnera, który jest w sytuacji bramkowej (1 na 1, pusta bramka itd.); podanie do zawodnika, które stwarza realną szansę na zdobycie bramki; podanie które 'odcina' linię obrony w fazie ataku.

**Pojedyunki**

Wszystkie rodzaje pojedynków na boisku. To sumaryczny wskaźnik, zawierający walkę o niekontrolowaną przez nikogo piłkę, pojedynki w powietrzu, dryblingi, odbiory oraz straty, spowodowane odbiorami przeciwnika.

**Pojedynek w powietrzu**

Walka o piłkę, która znajduje się powyżej poziomu ramion..

**Dryblowanie**

Aktywna akcja piłkarza, posiadającego piłkę próba ominięcia przeciwnika z pomocą dryblingu. Przy udanym dryblingu zawodnikowi drużyny przeciwnej rejestruje się nieudane odebranie piłki i na odwrót.

**Odbiór**

Aktywne działanie zawodnika, usiłującego odebrać piłkę zawodnikowi ją posiadającemu (przeciwnikowi w tej sytuacji zostaje zaliczona strata); przeciwdziałanie dryblowaniu przeciwnika również uznaje się za odbiór.

**Drybling**

Świadomy ruch zawodnika z piłką (przynajmniej trzy kontakty z piłką)

**Nieudane przyjęcie piłki**

Strata piłki bez starcia z przeciwnikiem, w wyniku nieudanej akcji..

**Odzyskane piłki**

Akcja piłkarza (przejęcie, przechwyt, wygrany pojedynek), która powoduje stratę piłki przez przeciwnika z dalszą możliwością prowadzenia szybkiego kontrataku.

**Strata piłki**

Akcja zawodnika (niedokładne podanie, przegrany pojedynek, itd.), która powoduje stratę piłki przez jego drużynę. Jeśli posiadanie piłki zakończy się faulem przeciwnika lub strzałem w światło bramki, to strata nie rejestruje się.

**Tempo akcji w ataku**

Liczba akcji konstruktywnych na minutę posiadania piłki.

**Tempo dokładnych podań**

Liczba dokładnych podań na minutę posiadania piłki

**Indeks intensywności pojedynków**

liczba pojedynków i przechwytych drużyny broniącej - na minutę posiadania piłki przez przeciwnika

**xG**

System do oceny jakości strzałów wykonanych przez gracza lub drużynę. Liczbę expected goals oblicza się na podstawie rodzaju strzału i strefy, z której został wykonany.