



PKO Bank Polski
EKSTRAKLASA

KOLEJKA 31 20.06.20		
KONIEC MECZU		
WISŁA PŁOCK	0 0	ARKA GDYNIA

RAPORT STATYSTYCZNY



STATS

WISŁA PŁOCK 0-0 ARKA GDYNIA

Informacje o meczu

Linia czasu



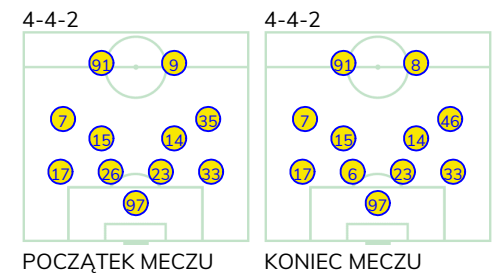
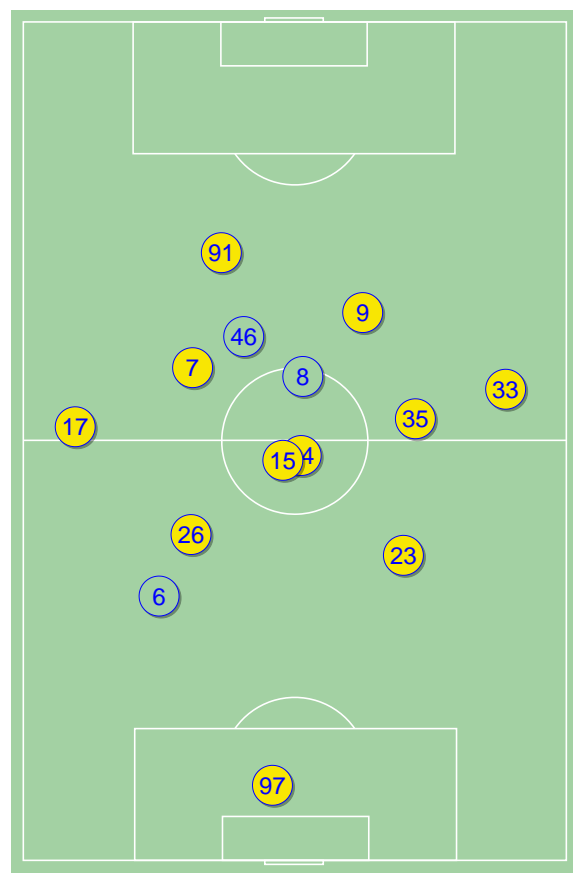
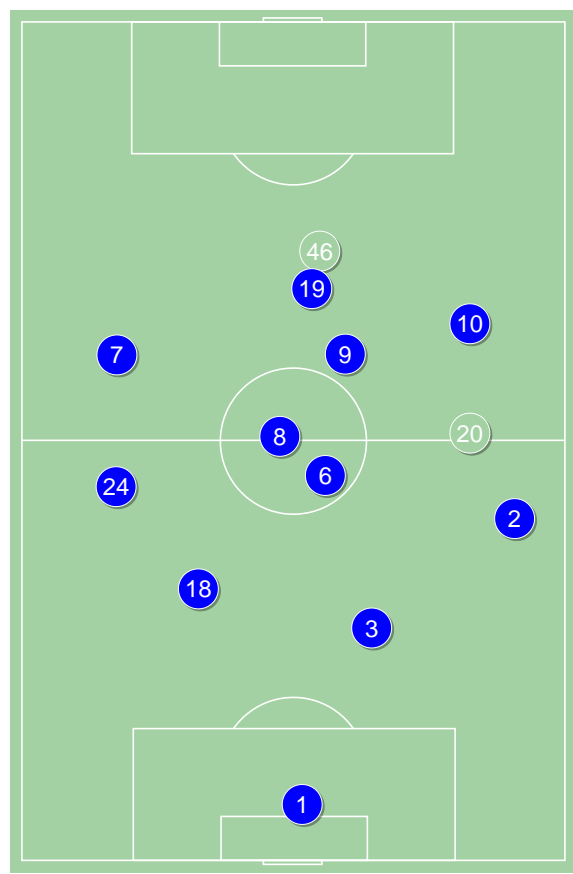
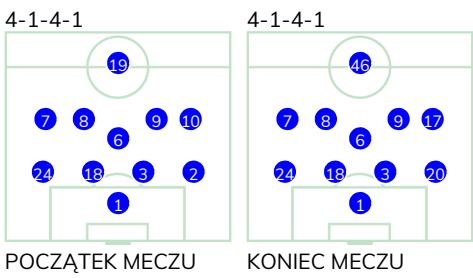
Średnie pozycje piłkarzy

Wisła Płock

1	Kamiński	
24	Angel	■
18	Uryga	
3	Marcjanik	
2	Michalski	'70 ▼
6	Rasak	
7	Tomasik	
8	Furman	
9	Szwoch	■
10	Merebashvili	'89 ▼
19	Angielski	'63 ▼
46	Kocyla	'63 ▲
20	Stefańczyk	'70 ▲
17	Adamczyk	'89 ▲

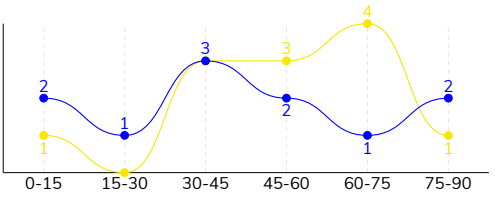
Arka Gdynia

97	Staniszewski	
17	Marciniak	
26	Danch	'84 ▼
23	Maric	
33	Zbozień	■
15	Kopczyński	■
14	Nalepa	
7	Jankowski	
35	Młyński	'35 ▼
91	Serrarens	
9	Skhirtladze	'68 ▼
46	Wawarczyk	■ '35 ▲
8	Marcus Oliveira	'68 ▲
6	Helstrup	'84 ▲



Główne statystyki

STRZAŁY / CELNE	11 / 4	12 / 3
1. połowa	6 / 3	4 / 1
2. połowa	5 / 1	8 / 2



Strzały niecelne	4	8
Strzały zablokowane	3	1
Strzały z pola karnego / celne	5 / 2	8 / 2
Średni dystans do bramki, m	21.6	16.2
Faule	13	32
Żółte / czerwone kartki	2 / 0	3 / 0
Spalone	2	-
Rzuty różne	9	3

Podania

PODANIA / DOKŁADNE	416 / 339 81%	396 / 321 81%
1. połowa	241 / 205 85%	188 / 150 80%
2. połowa	175 / 134 77%	208 / 171 82%
Podanie kluczowe	6 / 5 83%	7 / 2 29%

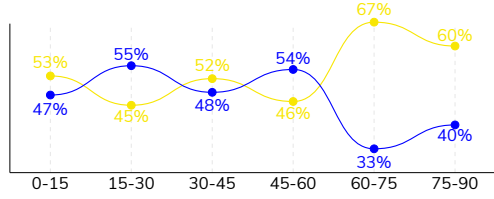
Pojedynki

POJEDYNKI	162 / 76 47%	162 / 86 53%
1. połowa	75 / 35 47%	75 / 40 53%
2. połowa	87 / 41 47%	87 / 46 53%
Pojedynki w powietrzu	62 / 28 45%	62 / 34 55%
Pojedynki na ziemi	100 / 48 48%	100 / 52 52%
Dryblingi / udane	19 / 13 68%	17 / 9 53%
Odbiory / udane	22 / 13 59%	24 / 11 46%
Straty / na własnej połowie	60 / 10	60 / 11
Odzyskane piłki / na połowie przeciwnika	37 / 3	42 / 4

Posiadanie piłki

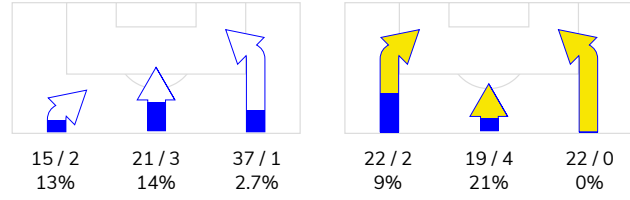
Statystyki drużyn

POSIADANIE PIŁKI	46%	54%
1. połowa	50%	50%
2. połowa	41%	59%

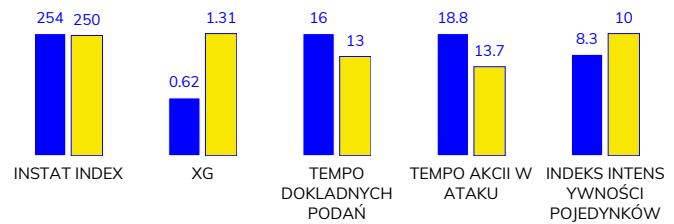


Ataki pozycyjne	64 / 5 8%	52 / 5 10%
Kontrataki	9 / 1 11%	11 / 1 9%
Ataki ze stałych fragmentów	20 / 5 25%	9 / 5 56%
Strzały z rzutów wolnych / celne	1 / 0 0%	1 / 0 0%
Warianty rzutów wolnych	8 / 3 38%	2 / 1 50%
Rzuty różne	9 / 1 11%	3 / 2 67%
Rzuty karne / strzelone	-	-

STRONY ATAKU



Kluczowe indeksy występu



TOP-3 InStat Index

24 Angel	329	15 Kopczyński	328
1 Kamiński	291	23 Maric	294
10 Merebashvili	274	97 Staniszewski	275

TOP-3 Strzały / celne

19 Angielski	3 / 3 100%	91 Serrarens	3 / 1 33%
10 Merebashvili	3 / 1 33%	17 Marciniak	2 / 1 50%
9 Szwoch	2 / 0 0%	33 Zbozień	1 / 1 100%

TOP-3 Podania

24 Angel	48 / 45 94%	14 Nalepa	69 / 58 84%
8 Furman	54 / 43 80%	15 Kopczyński	49 / 42 86%
2 Michalski	47 / 40 85%	23 Maric	48 / 42 88%

TOP-3 Podania kluczowe

7 Tomasiak	3 / 2 67%	15 Kopczyński	1 / 1 100%
24 Angel	1 / 1 100%	6 Helstrup	1 / 1 100%
8 Furman	1 / 1 100%	7 Jankowski	2 / 0 0%

TOP-3 Pojedynki

10 Merebashvili	22 / 12 55%	15 Kopczyński	18 / 15 83%
24 Angel	14 / 11 79%	14 Nalepa	21 / 10 48%
7 Tomasiak	19 / 9 47%	33 Zbozień	17 / 10 59%

TOP-3 Dryblingi

10 Merebashvili	6 / 4 67%	14 Nalepa	6 / 3 50%
8 Furman	3 / 3 100%	15 Kopczyński	2 / 2 100%
24 Angel	3 / 2 67%	91 Serrarens	2 / 2 100%

WISŁA PŁOCK 0-0 ARKA GDYNIA

Statystyki zawodników

Wisła Płock

	INSTA T INDEX	Minuty na boisku	Bramki / asysty	xG	Strzały / celne	Faule	Faulow any	Spalony	Podania / dokładne	Podanie kluczowe	Podania przyjęte	Pojedyнки / wygrane	Pojedyнки w powietrzu	Pojedyнки na ziemi	Dryblingi / udane	Odbiory / udane	Stracone piłki	Odzyska ne piłki
1 Kamiński	291	'96	-	-	-	-	-	-	28 / 23 82%	-	10	2 / 2 100%	2 / 2 100%	-	-	-	1	3
24 Angel	329	'96	-	-	-	1	1	-	48 / 45 94%	1 / 1 100%	27	14 / 11 79%	6 / 6 100%	8 / 5 63%	3 / 2 67%	1 / 0 0%	-	6
18 Uryga	223	'96	-	-	-	1	-	-	25 / 22 88%	-	17	9 / 4 44%	7 / 4 57%	2 / 0 0%	-	-	4	1
3 Marcjanik	241	'96	-	-	-	1	-	-	28 / 23 82%	-	19	9 / 5 56%	4 / 1 25%	5 / 4 80%	-	4 / 3 75%	2	6
2 Michalski	236	'71	-	-	-	-	4	-	47 / 40 85%	-	28	5 / 4 80%	3 / 2 67%	2 / 2 100%	-	1 / 1 100%	3	5
6 Rasak	237	'96	-	-	-	3	5	-	46 / 38 83%	-	30	15 / 6 40%	6 / 2 33%	9 / 4 44%	-	7 / 4 57%	8	7
7 Tomasiak	265	'96	-	0.12	1 / 0 0%	-	4	1	33 / 27 82%	3 / 2 67%	43	19 / 9 47%	11 / 2 18%	8 / 7 88%	1 / 1 100%	-	4	1
8 Furman	263	'96	-	0.07	2 / 0 0%	1	3	-	54 / 43 80%	1 / 1 100%	33	18 / 8 44%	2 / 2 100%	16 / 6 38%	3 / 3 100%	4 / 1 25%	4	1
9 Szwoch	249	'96	-	0.06	2 / 0 0%	-	2	-	43 / 35 81%	1 / 1 100%	47	20 / 6 30%	7 / 2 29%	13 / 4 31%	3 / 2 67%	2 / 1 50%	9	3
10 Merebashvili	274	'90	-	0.23	3 / 1 33%	3	9	1	33 / 23 70%	-	41	22 / 12 55%	2 / 0 0%	20 / 12 60%	6 / 4 67%	2 / 2 100%	11	2
19 Angielski	250	'64	-	0.14	3 / 3 100%	3	3	-	16 / 13 81%	-	31	18 / 5 28%	9 / 3 33%	9 / 2 22%	-	-	8	-
46 Kocyla	201	'32	-	-	-	-	-	-	1 / 0 0%	-	6	8 / 2 25%	2 / 1 50%	6 / 1 17%	3 / 1 33%	-	2	-
20 Stefańczyk	237	'25	-	-	-	-	1	-	13 / 6 46%	-	6	3 / 2 67%	1 / 1 100%	2 / 1 50%	-	1 / 1 100%	4	2
17 Adamczyk	-	'5	-	-	-	-	-	-	1 / 1 100%	-	1	-	-	-	-	-	-	-

Arka Gdynia

	INSTA T INDEX	Minuty na boisku	Bramki / asysty	xG	Strzały / celne	Faule	Faulow any	Spalony	Podania / dokładne	Podanie kluczowe	Podania przyjęte	Pojedyнки / wygrane	Pojedyнки w powietrzu	Pojedyнки na ziemi	Dryblingi / udane	Odbiory / udane	Stracone piłki	Odzyska ne piłki
97 Staniszewski	275	'96	-	-	-	-	-	-	22 / 22 100%	-	1	-	-	-	-	-	-	7
17 Marciniak	222	'96	-	0.09	2 / 1 50%	8	1	-	41 / 27 66%	-	35	16 / 5 31%	2 / 2 100%	14 / 3 21%	2 / 0 0%	4 / 1 25%	11	3
26 Danch	268	'85	-	-	-	1	1	-	35 / 31 89%	-	31	13 / 8 62%	4 / 1 25%	9 / 7 78%	1 / 1 100%	4 / 3 75%	2	5
23 Maric	294	'96	-	-	-	-	3	-	48 / 42 88%	-	39	12 / 10 83%	6 / 4 67%	6 / 6 100%	-	1 / 1 100%	2	6
33 Zbozień	270	'96	-	0.09	1 / 1 100%	2	-	-	51 / 34 67%	-	33	17 / 10 59%	12 / 10 83%	5 / 0 0%	-	-	6	3
15 Kopczyński	328	'96	-	-	-	2	-	-	49 / 42 86%	1 / 1 100%	27	18 / 15 83%	7 / 7 100%	11 / 8 73%	2 / 2 100%	2 / 1 50%	4	6
14 Nalepa	259	'96	-	0.18	3 / 0 0%	4	-	-	69 / 58 84%	1 / 0 0%	59	21 / 10 48%	2 / 0 0%	19 / 10 53%	6 / 3 50%	6 / 3 50%	11	3
7 Jankowski	233	'96	-	0.42	2 / 0 0%	2	1	-	25 / 20 80%	2 / 0 0%	26	7 / 3 43%	2 / 2 100%	5 / 1 20%	1 / 0 0%	1 / 0 0%	4	4
35 Młyński	231	'34	-	-	-	-	1	-	4 / 3 75%	1 / 0 0%	6	7 / 4 57%	1 / 0 0%	6 / 4 67%	-	1 / 1 100%	1	-
91 Serrarens	245	'96	-	0.31	3 / 1 33%	5	2	-	18 / 15 83%	-	24	13 / 8 62%	7 / 3 43%	6 / 5 83%	2 / 2 100%	1 / 1 100%	5	2
9 Skhirtladze	204	'70	-	-	-	4	3	-	10 / 5 50%	1 / 0 0%	15	12 / 3 25%	7 / 0 0%	5 / 3 60%	1 / 1 100%	2 / 0 0%	7	-
46 Wawrzczyk	230	'12	-	0.22	1 / 0 0%	4	1	-	8 / 7 88%	-	9	19 / 6 32%	11 / 5 45%	8 / 1 13%	2 / 0 0%	1 / 0 0%	5	1
8 Marcus Oliveira	203	'26	-	-	-	-	-	-	11 / 11 100%	-	11	5 / 3 60%	1 / 0 0%	4 / 3 75%	-	1 / 0 0%	-	1
6 Helstrup	234	'11	-	-	-	-	-	-	5 / 4 80%	1 / 1 100%	5	2 / 1 50%	-	2 / 1 50%	-	-	2	1



Terminy

Atak

Posiadanie piłki przez jedną drużynę z przejściem na połowę przeciwnika.

Kontratak

Atak z gry, który rozwija się bezpośrednio po przejęciu piłki od przeciwnika. Kontratak trwa nie więcej niż 30 sekund. Prędkość ruchu do bramki przeciwnika przy tym ataku wynosi nie mniej niż 2,6 m/s.

Atak pozycyjny

Atak z gry lub ze stałych fragmentów (wyrzut z autu, rzut wolny). Pozycyjny atak trwa więcej niż 30 sekund lub prędkość ruchu drużyny do bramki przeciwnika jest mniejsza niż 2,6 m/s.

Atak po rzucie wolnym lub wyrzucie z autu

Atak po rozegraniu rzutu różnego, rzutu wolnego lub wyrzutu z autu, przy którym pierwszym lub drugim zagranieniem jest strzał na bramkę lub dośrodkowanie w pole karne.

Atak po rzucie różnym

Akcje drużyny po rozegraniu rzutu różnego aż do straty piłki lub oddalenia piłki przez drużynę przeciwnika do strefy centralnej.

Strzał

Skierowanie piłki do bramki przeciwnika mającej na celu strzelenie bramki. Rejestrowane są strzały celne (w światło bramki), niecelne (w tym strzały w słupek i w poprzeczkę), a także strzały zablokowane przez przeciwnika.

Podanie kluczowe

Podanie do partnera, który jest w sytuacji bramkowej (1 na 1, pusta bramka itd.); podanie do zawodnika, które stwarza realną szansę na zdobycie bramki; podanie które 'odcina' linię obrony w fazie ataku.

Pojedynek

Wszystkie rodzaje pojedynków na boisku. To sumaryczny wskaźnik, zawierający walkę o niekontrolowaną przez nikogo piłkę, pojedynki w powietrzu, dryblingi, odbiory oraz straty, spowodowane odbiorami przeciwnika.

Pojedynek w powietrzu

Walka o piłkę, która znajduje się powyżej poziomu ramion..

Dryblowanie

Aktywna akcja piłkarza, posiadającego piłkę próba ominięcia przeciwnika z pomocą dryblingu. Przy udanym dryblingu zawodnikowi drużyny przeciwnej rejestruje się nieudane odebranie piłki i na odwrót.

Odbiór

Aktywne działanie zawodnika, usiłującego odebrać piłkę zawodnikowi ją posiadającemu (przeciwnikowi w tej sytuacji zostaje zaliczona strata); przeciwdziałanie dryblowaniu przeciwnika również uznaje się za odbiór.

Drybling

Świadomy ruch zawodnika z piłką (przynajmniej trzy kontakty z piłką)

Nieudane przyjęcie piłki

Strata piłki bez starcia z przeciwnikiem, w wyniku nieudanej akcji..

Odzyskane piłki

Akcja piłkarza (przejęcie, przechwyt, wygrany pojedynek), która powoduje stratę piłki przez przeciwnika z dalszą możliwością prowadzenia szybkiego kontrataku.

Strata piłki

Akcja zawodnika (niedokładne podanie, przegrany pojedynek, itd.), która powoduje stratę piłki przez jego drużynę. Jeśli posiadanie piłki zakończy się faulem przeciwnika lub strzałem w światło bramki, to strata nie rejestruje się.

Tempo akcji w ataku

Liczba akcji konstruktywnych na minutę posiadania piłki.

Tempo dokładnych podań

Liczba dokładnych podań na minutę posiadania piłki

Indeks intensywności pojedynków

liczba pojedynków i przechwytyw drużyny broniącej - na minutę posiadania piłki przez przeciwnika

xG

System do oceny jakości strzałów wykonanych przez gracza lub drużynę. Liczbę expected goals oblicza się na podstawie rodzaju strzału i strefy, z której został wykonany.