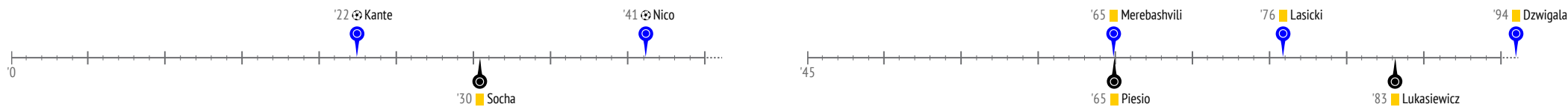




02.12.17

Wisła Płock 2:0 Arka Gdynia

Linia czasu



Średnie pozycje piłkarzy

Wisła Płock

87	Kielpin	
9	Reca	
14	Dzwigala	■
26	Lasicki	■ '89 ▼
20	Stefanczyk	
6	Rasak	
4	Szymanski	
7	Nico	⊕ '93 ▼
23	Stilic	'77 ▼
10	Merebashvili	■
29	Kante	⊕
77	Michalak	'77 ▲
18	Uryga	'89 ▲
19	Bilinski	'93 ▲

Arka Gdynia

1	Steinbors	
2	Socha	■ '88 ▼
28	Helstrup	
29	Marcjanik	
33	Zbozien	
6	Lukasiewicz	■
10	Szwoch	
20	Krivets	'63 ▼
13	Piesio	■
7	Zarandia	'46 ▼
9	Ruben Jurado	
24	Kun	'46 ▲
11	Siemaszko	'63 ▲
26	Danch	'88 ▲

4-2-3-1

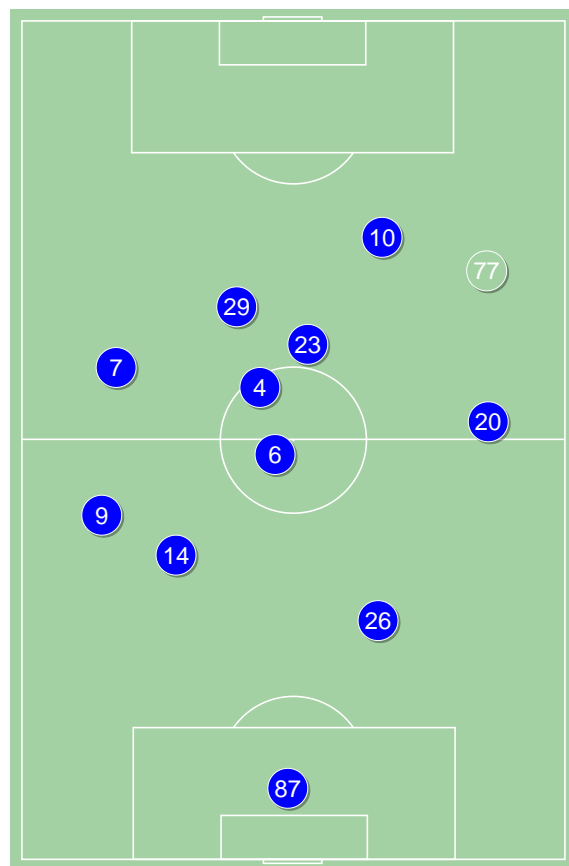


POCZĄTEK MECZU

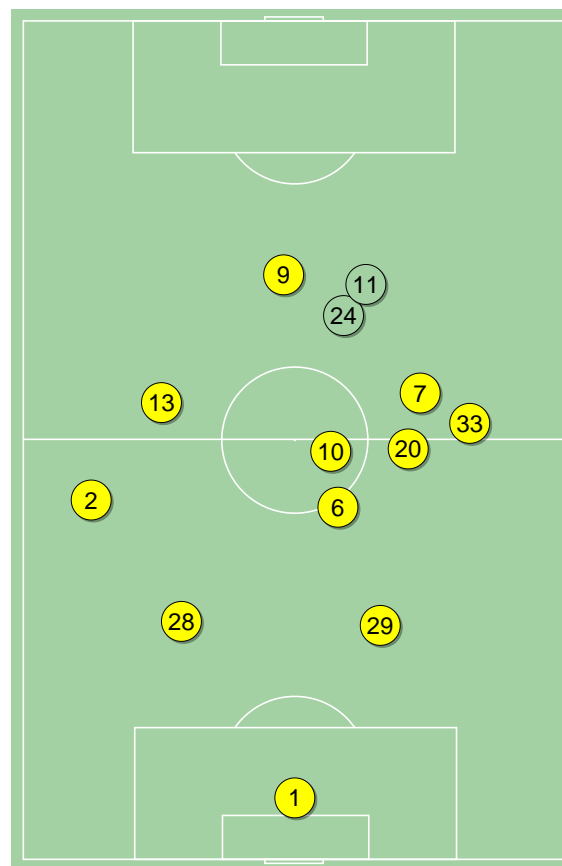
4-2-3-1



KONIEC MECZU



Wisła Płock ↑



Arka Gdynia ↑

4-3-3



POCZĄTEK MECZU

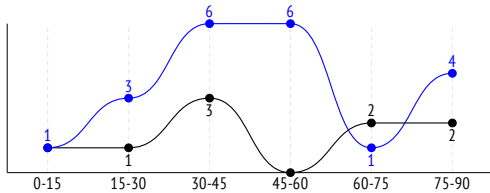
4-4-2



KONIEC MECZU

Główne statystyki

STRZAŁY / CELNE	21 / 10	9 / 5
1 połowa	10 / 5	5 / 4
2 połowa	11 / 5	4 / 1



Strzały niecelne	7	2
Strzały przejęte	4	2
Strzały z pola karnego / celne	14 / 7	6 / 4
Średni dystans do bramki, m	18.2	16.9
Faule	16	20
Żółte / czerwone kartki	3 / 0	3 / 0
Spalone	2	2
Rzuty różne	5	6

Podania

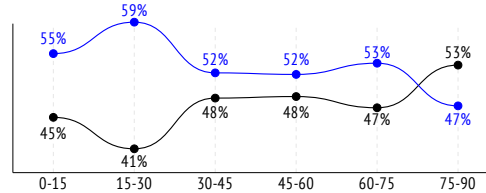
PODANIA / DOKŁADNE	384 / 297 77%	426 / 315 74%
1 połowa	191 / 151 79%	200 / 152 76%
2 połowa	193 / 146 76%	226 / 163 72%
Podanie kluczowe	21 / 14 67%	15 / 6 40%

Pojedynki

POJEDYNKI	201 / 100 50%	201 / 101 50%
1 połowa	86 / 45 52%	86 / 41 48%
2 połowa	115 / 55 48%	115 / 60 52%
Pojedynki w powietrzu	69 / 27 39%	69 / 42 61%
Pojedynki na ziemi	132 / 73 55%	132 / 59 45%
Zwody / udane	49 / 29 59%	21 / 8 38%
Odbiory / udane	29 / 21 72%	62 / 33 53%
Straty / na własnej połowie	62 / 7	68 / 12
Nabycie piłki / na połowie przeciwnika	61 / 10	54 / 7

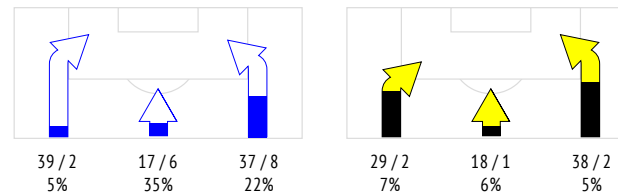
Posiadanie piłki

POSIADANIE PIŁKI	53%	47%
1 połowa	55%	45%
2 połowa	50%	50%

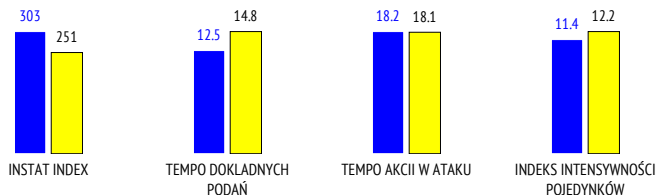


Ataki pozycyjne	68 / 12 18%	61 / 4 7%
Kontrataki	25 / 4 16%	24 / 1 4.2%
Stały fragment w ataku	10 / 3 30%	18 / 4 22%
Strzał z rzutu wolnego / celne	-	-
Warianty stałych fragmentów gry	3 / 0 0%	4 / 1 25%
Kombinacyjne rzuty różne	5 / 2 40%	6 / 1 17%
Rzuty karne / strzelone	1	-

STRONY ATAKU



Kluczowe indeksy występu



TOP-3 InStat Index



10 Merebashvili	471	13 Piesio	279
29 Kante	357	1 Steinbors	262
87 Kielpin	339	20 Krivets	262



TOP-3 Strzały / celne



29 Kante	7 / 3 43%	13 Piesio	5 / 2 40%
10 Merebashvili	3 / 3 100%	9 Ruben Jurado	3 / 2 67%
7 Nico	3 / 2 67%	10 Szwoch	1 / 1 100%



TOP-3 Podania



9 Reca	55 / 41 75%	10 Szwoch	50 / 38 76%
6 Rasak	49 / 38 78%	13 Piesio	55 / 37 67%
20 Stefancyk	42 / 32 76%	33 Zbozien	49 / 34 69%



TOP-3 Podania kluczowe



10 Merebashvili	7 / 7 100%	13 Piesio	6 / 2 33%
23 Stilic	4 / 2 50%	9 Ruben Jurado	2 / 2 100%
29 Kante	2 / 1 50%	2 Socha	3 / 1 33%



TOP-3 Pojedynki



29 Kante	44 / 15 34%	6 Lukaszewicz	28 / 15 54%
6 Rasak	23 / 13 57%	13 Piesio	27 / 14 52%
9 Reca	20 / 13 65%	20 Krivets	19 / 13 68%



TOP-3 Zwody



29 Kante	14 / 9 64%	10 Szwoch	4 / 3 75%
10 Merebashvili	13 / 8 62%	20 Krivets	4 / 2 50%
7 Nico	5 / 3 60%	13 Piesio	6 / 1 17%

Atak

To posiadanie piłki przez jedną drużynę z przejściem na połowę przeciwnika.

Szybki atak (kontratak)

atak z gry, który rozwija się bezpośrednio po przejęciu piłki od przeciwnika. Szybki atak trwa nie więcej niż 20 sekund. Prędkość ruchu do bramki przeciwnika przy tym ataku wynosi nie mniej niż 3 m/s.

Atak pozycyjny

Atak z gry lub stałych fragmentów (aut, rzut wolny). Pozycyjny atak trwa więcej niż 20s lub prędkość ruchu drużyny do bramki przeciwnika jest mniejsza niż 3 m/s.

Atak z rzutu wolnego lub autu.

Atak po rozegraniu rzutu wolnego lub autu, przy którym pierwszym lub drugim działaniem jest strzał na bramkę, lub podanie w pole karne przeciwnika.

Atak z rzutu rożnego.

Akcje drużyny po rozegraniu rzutu rożnego aż do końca posiadania piłki lub oddalenia piłki przez drużynę przeciwnika do strefy centralnej.

Strzał

Skierowanie piłki do bramki przeciwnika mające na względzie strzelenie bramki. Rejestrowane są strzały celne (w światło bramki), niecelne (w tym strzały w słupek i w poprzeczkę), a także strzały przejęte przez przeciwnika.

Podanie kluczowe

Podanie do partnera, który jest w sytuacji bramkowej (1 na 1, pusta bramka itd.); podanie do zawodnika, które stwarza realną szansę na zdobycie bramki; podanie które 'odcina' linię obrony w fazie ataku.

Pojedynki

Wszystkie rodzaje walki o piłkę piłkarzy na boisku. Pojedynki nie są rejestrowane dodatkowo, jest to sumaryczny wskaźnik, zawiera walkę o piłkę w neutralnym położeniu zarówno na ziemi jak i w powietrzu, dryblingi, odebrania piłki oraz utraty piłki przy odbiorach przeciwnika

Pojedynki w powietrzu

Walka o piłkę, która znajduje się powyżej poziomu ramion.

Dryblowanie

Aktywna akcja piłkarza, posiadającego piłkę próba ominięcia przeciwnika z pomocą dryblingu. Przy udanym dryblingu zawodnikowi drużyny przeciwnej rejestruje się nieudane odebranie piłki i na odwrót.

Odebranie piłki przeciwnikowi i strata piłki w walce

Aktywne działanie zawodnika, usiłującego odebrać piłkę zawodnikowi posiadającemu ją (przeciwnikowi rejestruje się strata piłki poprzez odebranie); odebranie to także przeszkadzanie w dryblowaniu przeciwnikowi.

Posiadanie piłki

Ruch zawodnika z piłką (mniej niż 3 dotknięcia piłki).

Nieudane przyjęcie piłki (nieudana kontrola nad piłką)

Strata piłki bez jakiegokolwiek walki z przeciwnikiem, spowodowana przez techniczne błędy rywala.

Nabycie piłki

Akcja piłkarza (przejęcie, przechwyt, wygrany pojedynek), która powoduje stratę piłki przez przeciwnika z dalszą możliwością prowadzenia szybkiego ataku.

Strata piłki

Akcja zawodnika (niedokładne podanie, przegrany pojedynek, itd.), która powoduje stratę piłki przez jego drużynę. Jeśli posiadanie piłki zakończy się faulem przeciwnika lub strzałem w światło bramki, to strata nie rejestruje się.

Tempo akcji w ataku

Liczba akcji skierowanych na atak w momencie posiadania piłki.

Tempo dokładnych podań

Liczba dokładnych podań w momencie posiadania piłki

Indeks intensywności pojedynków

liczba pojedynków i przechwytywów drużyny broniącej- na minutę -w czasie posiadania piłki przez przeciwnika